

## INSTALLATIONS ÉLECTRIQUES À BASSE TENSION ET À TRÈS BASSE TENSION (Livre 1 – AR 08/09/2019)

### Identification des tiers:

Client:	Vastgoedexperts, langvoort 17, 2430 LAAKDAL		
Propriétaire:	/		
Installateur:	/		
N° TVA:	/		

Installateur = personne ou personnes responsable(s) des travaux

### Identification de l'installation électrique:

Adresse du contrôle:	Avenue Rogier 329 lot 4/5 ÉTAGE, 1030 SCHAERBEEK		
Code EAN installation:	N.C		
Tarif compteur(s):	Bihoraire	Cabine HT privée:	Non
Numéro compteur(s):	12676479	GRD:	Sibelga
Index compteur(s):	081774 / 063316	Type de locaux:	Appartement
Type d'installation:	Unité d'habitation		

### Nature du contrôle:

Conformément aux prescriptions du Livre 1 – Installations à basse tension et à très basse tension – Procédure interne QPRO/ELE/001			
Type de contrôle:	Visite de contrôle vente ancienne installation domestique (8.4.2)		
Date de réalisation:	<input checked="" type="checkbox"/> Avant le 01/10/1981	<input checked="" type="checkbox"/> Après le 01/10/1981 et avant le 01/06/2020	<input type="checkbox"/> Après le 01/06/2020
Notes:	Voir rubrique "CONSTATATIONS - Remarques"		
Dérogations (Partie 8):	Appliquées		
Réinspection au rapport:	/		

### Données générales de l'installation électrique:

Tension nominale :	2 x 230V	Intensité nominale max.:	20 A	Valeur nominale branchement:	40 A
Câble d'alimentation:	2 X 6 mm <sup>2</sup>	Type:	VOB	Type de système de mise à la terre:	TT
Electrode de terre:	Indéterminable		Section électrode de terre:	/	
			Section conducteur de terre:	16 mm <sup>2</sup>	
Nombre de tableaux:	2	Nombre de circuits:	1 + 5	Nombre de circuits de réserve:	0 + 0
Installation de production décentralisée:	Non présente		Puissance AC (maximale):	/ kVA	
<input type="checkbox"/> Installation PV <input type="checkbox"/> Stockage de batterie <input type="checkbox"/> Central à hydrogène <input type="checkbox"/> Cogénération <input type="checkbox"/> Eolienne					

### Description générale des dispositifs à courant différentiel:

Voir tableau p. 2
-------------------

### Schémas et plans de l'installation:

Schéma(s) unifilaire(s) ou de circuits:	Version/n° /	Date: /	<input type="checkbox"/> En ordre	<input checked="" type="checkbox"/> Non présent
Plan(s) de position:	Version/n° /	Date: /	<input type="checkbox"/> En ordre	<input checked="" type="checkbox"/> Non présent
Document(s) des installations de sécurité:	Version/n° /	Date: /	<input checked="" type="checkbox"/> Non applicable	<input type="checkbox"/> Non présent
Document(s) des installations critiques:	Version/n° /	Date: /	<input checked="" type="checkbox"/> Non applicable	<input type="checkbox"/> Non présent

### Mesures, contrôles et essais:

Résistance de dispersion de la prise de terre:	9 Ω	Méthode de mesure:	ZEB
Niveau d'isolement général:	0,23 MΩ	Tension de mesure:	500 V
Test dispositif(s) à courant différentiel-résiduel:	Bouton test: OK	Boucle de défaut:	Pas OK
Continuité des conducteurs de protection:	Général: Pas OK	Liaison équipotentielle:	Pas OK
Protection contre les contacts indirects:	Pas OK	Protection contre les contacts directs:	Pas OK
Etat du matériel (à pose) fixe:	Pas OK	Etat du matériel mobile:	/



### Description générale des dispositifs à courant différentiel

Compteur	Emplacement	Type	In	DIn	#P	Type	Circuits
Jour	Général	Diff.	40A	300mA	2P	AC	1
Jour	Subordonné	Diff.	40A	30mA	2P	A	5

### Description des circuits

ID Tableau	Dispositif à courant différentiel	Type de protection	Intensité nominale	Nombre de pôles	Section conducteurs	Nombre	Réserve?
TD1	300 mA	Disjoncteur automatique	40 A	2P	2.5 mm <sup>2</sup>	1	<input type="checkbox"/>
TD2	300 mA	Disjoncteur automatique	40 A	2P	6 mm <sup>2</sup>	1	<input type="checkbox"/>
TD2	30 mA	Disjoncteur automatique	16 A	2P	2.5 mm <sup>2</sup>	3	<input type="checkbox"/>
TD2	30 mA	Disjoncteur automatique	20 A	2P	2.5 mm <sup>2</sup>	2	<input type="checkbox"/>

### CONSTATATIONS: Infractions

#### Infractions générales:

0.03 - Le code EAN de l'installation (si disponible) ne peut pas être communiqué en cas de contrôle de conformité ou de visite de contrôle. (Livre 1, Sous-sections 6.4.6.4. et 6.5.7.2.)

#### Infractions schémas et plans:

- 1.01. - Le schéma unifilaire de l'installation électrique n'est pas présent au moment du contrôle. (Livre 1, Sous-section 3.1.2.1. (a))
- 1.02. - Le plan de position de l'installation électrique n'est pas présent au moment du contrôle. (Livre 1, Sous-section 3.1.2.1. (a))

#### Infractions mesures:

- 2.03. - La valeur de la résistance d'isolement en  $\Omega$  entre les parties actives et la terre, mesurée sous les tensions de test, doit être pour chaque circuit, les appareils d'utilisation étant déconnectés, au moins égale à 1000 fois la valeur en V de la tension de test (au minimum 0,5M $\Omega$  pour une tension de test de 500V). (Livre 1, Sous-section 6.4.5.1.)
- 2.05B. - Le fonctionnement du dispositif de protection à courant différentiel-résiduel via la création d'un courant de défaut n'est pas en ordre. (Livre 1, Sous-section 6.5.7.2. (b.4))

#### Infractions installation de mise à la terre:

- 3.06A. - Une ou plusieurs liaisons équipotentielles principales sont absentes. (Livre 1, Sous-section 4.2.3.2.)
  - La liaison équipotentielle des canalisations principales métalliques de gaz (gaz naturel ou gaz en bouteille) au bâtiment n'est pas présente. (Livre 1, Sous-section 4.2.3.2.)
  - La liaison équipotentielle des canalisations principales métalliques d'eau au bâtiment n'est pas présente. (Livre 1, Sous-section 4.2.3.2.)
  - La liaison équipotentielle des colonnes principales métalliques du chauffage central n'est pas présente. (Livre 1, Sous-section 4.2.3.2.)

#### Infractions tableaux de répartition et de manoeuvre:

- 4.07. - Les parties actives nues et accessibles dans le tableau de répartition et de manoeuvre sont insuffisamment protégées. (Livre 1, Sous-section 4.2.2.3./5.3.5.1. (a))
- 4.10 - L'identification des dispositifs de commande, de protection et de sectionnement, ainsi des bornes de raccordement des circuits, n'est pas effectuée avec des repérages individuels bien visible et indélébile. (Livre 1, Sous-section 3.1.3.1.)
- 4.10A. - L'identification des tableaux de répartition et de manoeuvre au moyen de repérages individuels n'est pas présente (à moins que toute possibilité de confusion soit écartée). (Livre 1, Sous-section 3.1.3.3. (a))
- 4.10B. - L'indication de la tension d'alimentation n'est pas présente sur chaque tableau de répartition et de manoeuvre. (Livre 1, Sous-section 3.1.3.3. (a))
- 4.13. - L'introduction des conducteurs et câbles électriques dans le tableau de répartition et de manoeuvre doit être effectuée selon les règles de l'art. (Livre 1, Sous-section 5.2.9.3./5.2.9.5.)

Explication: TD CAVE

#### Infractions dispositif de protection à courant différentiel-résiduel:

- 5.04A. - Les dispositifs de protection à courant différentiel-résiduel doivent être au moins du type A. (Livre 1, Sous-section 5.3.5.3. (a))
  - Un dispositif de protection à courant différentiel-résiduel de type AC n'est plus autorisé. (installations domestiques existantes datant d'avant 01/01/1987) (Livre 1, Section 8.2.1. (2))

#### Infractions protection contre les surintensités:

- 6.02. - L'intensité nominale des coupe-circuits à fusibles ou des disjoncteurs automatiques ne correspond pas à la section des conducteurs placés en aval. (Livre 1, Sous-section 4.4.1.5.)

Explication: CABLE DIS 40A TD1

#### Infractions installation électrique:

- 7.14. - Le choix et l'utilisation des matériaux électriques dans les salles de bains et salles de douches ne sont pas en correspondance aux règles de l'art. (Livre 1, Chapitre 7.1.)
  - La valeur de la très basse tension de sécurité dépasse la tension maximale admissible dans les volumes de la salle de bain ou la salle de douche pour répondre à la protection contre les chocs électriques par contacts indirects (12V AC dans les volumes 0 et 1, 25V AC dans les volumes 2, 3 et 1bis). (Livre 1, Sous-section 7.1.4.2.)



- Le degré de protection IP du matériel admis dans les salles de bains ou les salles de douches est insuffisant. (au minimum IPX4 dans les volumes 1, 2 et 1bis, au minimum IPX1 dans la volume 3). (Livre 1, Sous-section 7.1.4.3.)

#### **CONSTATATIONS: Remarques**

- A - Les schémas de l'installation électrique doivent être conservés obligatoirement dans le dossier de l'installation électrique. Il est également fortement recommandé de garder une copie des schémas à proximité du tableau de répartition principal.
- A - Tous les dispositifs de protection à courant différentiel-résiduel dans l'installation électrique doivent être testés périodiquement (p.ex. mensuel) à l'aide du bouton test (cfr. prescriptions du fabricant).
- A - Ce contrôle ne comprend que les parties visibles de l'installation.
- A - Le contrôle effectué est un contrôle instantané basé sur le moment de passage. Ce rapport est uniquement le reflet de l'installation électrique au moment du contrôle.
- A3 - Ce contrôle ne comprend que la partie habitable du bâtiment.
- B - Il n'est pas exclu que des infractions supplémentaires soient identifiées lors de la présentation des schémas.
- B - L'unité est meublée au moment du contrôle.
- B - Les rapports de contrôle des visites précédentes ne pouvaient pas être soumis. Cette visite de contrôle a pour objectif de compléter à nouveau le dossier de l'installation électrique. Le propriétaire, gestionnaire ou exploitant a l'obligation de laisser contrôler à temps périodiquement l'installation électrique.



## CONCLUSION:

**L'installation électrique n'est pas conforme aux prescriptions du Livre 1 de l'arrêté royal du 8 septembre 2019.**


Le prochain contrôle est à effectuer au plus tard avant: **18 mois après la signature de l'acte**

par le même organisme

par un organisme au choix

- Les schémas unifilaires et les plans de position de l'installation ont été datés et signés.
- Les bornes d'entrée du (ou des) dispositif(s) à courant différentiel à l'origine de l'installation ont été scellées.
  - lors d'une visite précédente
  - lors de la visite actuelle
- Aucune installation ou partie de l'installation électrique pour laquelle des infractions sont constatées ne peut être mise en usage. Un nouveau contrôle de conformité avant la mise en usage doit être réalisé, dès que l'installation électrique a été mise en ordre.
- Les travaux nécessaires pour faire disparaître les infractions constatées pendant la visite de contrôle, doivent être exécutées sans retard et toutes mesures adéquates doivent être prises pour qu'en cas de maintien en service de l'installation, les infractions ne constituent pas un danger pour les personnes ou les biens.
- Dans le cas où, lors de la nouvelle visite de contrôle des infractions subsistent ou au cas il n'est pas donné suite à la remise en ordre de l'installation électrique, le Service Public Fédéral ayant l'Energie dans ses attributions en est informée par l'organisme agréé dès le délai d'un an expiré.
- L'acheteur est tenu de communiquer à l'organisme de contrôle qui a réalisé la visite de contrôle son identité et la date de l'acte de vente.

Au nom du dirigeant technique, l'agent-visiteur:



**ACA asbl - Organisme de Contrôle Agréé**  
**Meensesteenweg 338 - 8800 Roeselare**  
TVA BE 0811.407.869  
Tel. 065/33.49.79 - Fax 065/33.66.29  
info@acavzw.be - www.acavzw.be

## Les prescriptions réglementaires:

Ce rapport doit être conservé dans le dossier de l'installation électrique. Ce dossier est tenu à disposition de toute personne qui peut le consulter. Une copie de ce dossier est mise à disposition à tout éventuel locataire. Le vendeur est tenu de transmettre le dossier de l'installation à l'acheteur lors du transfert de propriété.

Toute modification de l'installation électrique doit être effectuée conformément aux prescriptions du Livre 1 de l'arrêté royal du 8 septembre 2019 et doit être renseignée dans le dossier. Toute modification ou extension importante doit faire l'objet d'un contrôle de conformité avant la mise en usage. Ce contrôle est réalisé par un organisme agréé.

Le fonctionnaire préposé à la surveillance du Service Public Fédéral ayant l'Energie dans ses attributions doit être avisé immédiatement de tout accident survenu aux personnes et du, directement ou indirectement, à la présence d'installations électriques.

Les devoirs du propriétaire, gestionnaire ou exploitant des installations électriques peuvent être consultés sur le site d'ACA asbl ([www.acavzw.be](http://www.acavzw.be)).

Une copie de ce rapport est tenue pendant une période de 5 ans par l'organisme agréé. Ce rapport est tenu à la disposition de toute personne autorisée légalement à le consulter.

Pour de plus amples informations sur les prescriptions réglementaires ou plaintes, la Direction Générale de l'Energie du Service Public Fédéral Economie, PME, Classes moyennes et Energie (<https://www.economie.fgov.be>) est l'autorité compétente des organismes agréés.

## Plan d'action en cas d'installation électrique non conforme:

**Lisez – comme propriétaire ou acheteur – complètement et attentivement le rapport.**

**Laissez modifier l'installation électrique en fonction des infractions constatées.**

**Laissez effectuer une réinspection par un organisme agréé.**

*(en cas de visite de contrôle d'une ancienne installation d'une unité d'habitation lors de vente, c'est à la charge de l'acheteur)*




## ANNEXE - INSTALLATIONS ÉLECTRIQUES À BASSE TENSION ET À TRÈS BASSE TENSION

### Données générales

Adresse du contrôle: Avenue Rogier 329 lot 4/5 ÉTAGE, 1030 SCHAERBEEK  
Propriétaire: /

### Plan de position simplifié ou photo/schéma de l'installation (électrique):



Signature agent-visiteur:

A handwritten signature in blue ink, which appears to be 'mel'.

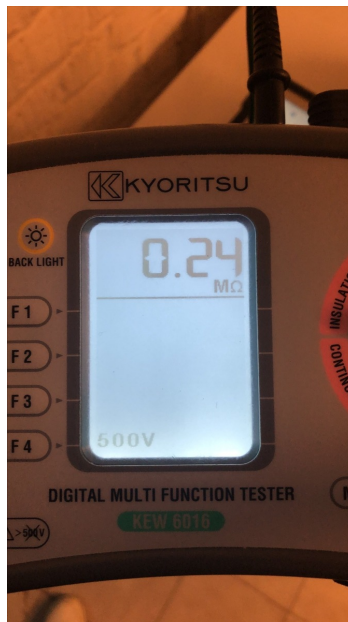



## ANNEXE - INSTALLATIONS ÉLECTRIQUES À BASSE TENSION ET À TRÈS BASSE TENSION

### Données générales

Adresse du contrôle: Avenue Rogier 329 lot 4/5 ÉTAGE, 1030 SCHAERBEEK  
Propriétaire: /

### Plan de position simplifié ou photo/schéma de l'installation (électrique):



Signature agent-visiteur:




## ANNEXE - INSTALLATIONS ÉLECTRIQUES À BASSE TENSION ET À TRÈS BASSE TENSION

### Données générales

Adresse du contrôle: Avenue Rogier 329 lot 4/5 ÉTAGE, 1030 SCHAERBEEK  
Propriétaire: /

### Plan de position simplifié ou photo/schéma de l'installation (électrique):



Signature agent-visiteur:



## ANNEXE - INSTALLATIONS ÉLECTRIQUES À BASSE TENSION ET À TRÈS BASSE TENSION


### Données générales

Adresse du contrôle: Avenue Rogier 329 lot 4/5 ÉTAGE, 1030 SCHAERBEEK  
 Propriétaire: /

### Plan de position simplifié ou photo/schéma de l'installation (électrique):



Signature agent-visiteur:







## ANNEXE - INSTALLATIONS ÉLECTRIQUES À BASSE TENSION ET À TRÈS BASSE TENSION

### Données générales

Adresse du contrôle: Avenue Rogier 329 lot 4/5 ÉTAGE, 1030 SCHAERBEEK  
Propriétaire: /

### Plan de position simplifié ou photo/schéma de l'installation (électrique):



Signature agent-visiteur:

